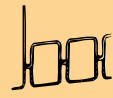
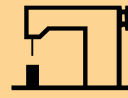


Typ Modelo Модель

# GP - 130 series GP - 230 series





# GARUDAN®



Jednoehlové a dvouehlové sloupové stroje se spodním ponorným, jehelním a patkovým podáváním

Postbed single and twin needle machines with bottom, needle and alternating feed

Одноигольные и двухигольные колонковые швейные машины с унисонной подачей





## Charakteristika • Technical features • Характеристика

Stroje jsou charakteristické velkopřůměrovými čapači a délkou stehu až 8,5 mm. Maximální rychlost šití je 2000 ot./min. Řada dvoujehlových strojů se vyrábí s pevným jehelníkem (GP-230-443 MH) nebo s vypínatelnými jehlami (GP-234-443 MH). Dvoujehlové stroje lze vybavit rozešivací patkou s odpruženým centrálním vodičem a vodičem krycí pásky s odvíjecím zařízením. Stroje lze využít pro šití textilu, technických materiálů a kůže zejména v automobilovém a čalouničkém průmyslu.

The machines are characterized by large diameter hook and stitch length up to 8.5 mm. Maximum sewing speed is 2000 rpm. Twin needle machines are supplied either with fixed needle clamp (GP-230-443 MH) or with disengageable needles (GP-234-443 MH). They can be supplied with top stitch guide presser foot with spring-operated flexible central guide and tape guide with feeding rack. Machines are designed for sewing fabrics, technical materials or leather, especially in automotive and upholstery industries.


Машины с челноком увеличенного объема и длиной стежка до 8,5 мм. Максимальная скорость шитья 2000 об/мин. Серия двухигольных машин с компактным иглодержателем (GP-230-443 MH) или с отключением иглы (GP-234-443 MH). Двухигольные машины можно сделать с лапкой для расстрачивания, направителем вшиваемой ленты и приспособлением для отмотывания бортовой тесьмы. Машины предназначены для шитья текстиля, технических материалов и кожи в предприятиях для шитья автосидений и обивки.



Při šití silnými nitěmi zajišťují velkopřůměrové čapače dostatečnou zásobu spodních nití.

Even if sewing with thick threads, the large diameter hooks provide sufficient capacity of bobbin thread.

У шитья толстой нитью обеспечивают челноки большого диаметра достаточный запас нити.



Vypínání pravé/levé jehly se u stroje GP-234-443 MH provádí pomocí páky „A“. Opětovné zapnutí jehly se provede manuálně stisknutím páky „B“.

Disconnection of right/left needle on model GP-234-443 MH is controlled by lever "A". Needle function is restored manually by pressing the lever "B".

Отключение правой или левой иглы у машины GP-234-443 MH делается рычагом „А“. Повторочное включение иглы рычагом „В“.

Model	Rozpíchy jehel (mm) / Needle gauges (mm) / Расстояние между иглами (мм)			
	6,4	7,9	9,5	12,7
GP-230-443 MH	●	●	●	●
GP-234-443 MH	●	●	●	●

### Specifications / Especificações / Спецификация

Model	Number of needles	Feed	Reverse stitching	Thread trimming	Autom. presser foot lifter	Hook type	Stitch length max. (mm)	Needle	Presser foot stroke (mm)	Sewing speed (spm)
GP-130-443 MH	●	●	●	●	●	●	8,5	135 x 17 (90-160)	16	2000
GP-230-443 MH	●	●	●	●	●	●	8,5	135 x 17 (90-160)	16	2000
GP-234-443 MH	●	●	●	●	●	●	8,5	135 x 17 (90-160)	16	2000



ANITA B s.r.o.  
Průmyslová 2453/7, 680 01 Boskovice, Czech Republic  
tel.: +420 516 454 774, 516 453 496, fax: +420 516 452 751  
e-mail: info@anita.cz, www.garudan.cz

